

令和3年5月26日

保護者様

新潟市立山の下中学校
校長 武藤 雅雄

連絡メール配信システム変更にもなう再登録について（お願い）

日頃より、当校の教育活動にご理解とご支援を賜り感謝申し上げます。

さて、緊急時の連絡や行事実施の可否、不審者情報などを皆様にお伝えする配信システムについて、5月末日をもって現在のシステム会社とのリース契約が終了となります。6月からは新たな会社の配信システムを使うこととなります。下記をお読みになり、再度登録をしてくださいませうようお願いいたします。

なお、連絡メールは重要な連絡のみを行います。特に、新型コロナウイルス感染症が依然として流行しております。学級閉鎖等の措置の連絡は原則連絡メールで行いますので、保護者全員のご登録をお願いいたします。

記

1 新システムによる配信開始 令和3年6月1日（火）～
（現行のメール配信は5月末日で終了します）

2 運用までの準備について

- 5月31日（月）午後4時 までにご登録をお願いします。
・裏面の「登録のしかた」を見ながら、ご自分の端末に登録をしてください。

【学校からのお願い】

登録フォームを入力する際に、お子さんのクラスと氏名の入力は任意となっているようです。しかし、入力しないと保護者のお名前しか学校は確認できません。

そこで、全校の登録状況を把握するために、お子さんのクラスと氏名は入力してください。兄弟姉妹が山の下中に在籍している場合は、2人目以降を入力できますので全員分の入力をお願いします。

・登録は複数の保護者が登録可能です。

- 5月31日（月）午後5時 にテストメールを配信します。
・テストメールが届かなかった場合は、翌日以降、学校までご連絡ください。

3 新しい連絡メール配信について

- 現在の連絡メールと同じように使うことができます。
- 費用はかかりません（無料）。
連絡メールには協賛事業所から協賛メールが届くことがあります。これは、地域の事業所様から協賛いただくことで、保護者の利用料を無料にするためのシステム会社の取組です。

4 ご注意

- メールアドレスを変更された場合は、再度空メールを送信し、再登録をお願いいたします。
- 登録された個人情報、配信以外に使用することはありません。
- 協賛事業所に対して、本メールへ登録した情報が開示されることはありません。
- ご登録は保護者及び生徒のご家族、学校が許可する方々に限らせていただきます。

5 その他

- 地域の協賛事業所を募集しています。詳細は別紙をご覧ください。
- 現在の連絡メールの個人情報は一斉に削除させていただきます。
- ご不明な点がございましたら、担当までご連絡ください。

担当 山の下中学校 教頭 石黒 裕則
電話 273-9278

山の下中連絡メール 登録のしかた

◆ 「あんしんメール」ご登録方法は、アプリまたはメールアドレスのどちらでも登録できます◆



「あんしんメール」アプリでの登録





- ① 「あんしんメールアプリ」をインストール（無料）
- ② 「あんしんメールアプリ」を起動し、「新規登録」をクリック
- ③ グループ画面の「追加（画面右上）」をクリック
- ④ 下記の登録用メールアドレスのQRコードの読み取りまたはメールアドレスを直接入力し、「グループに登録」をクリック
- ⑤ 必要事項入力後「登録」をクリックし、グループ画面に登録した学校名が表示されると登録完了

① [iPhone版]

[Android版]



QRコード	「山の下中連絡メール」登録用メールアドレス ※ アプリインストールによる個人情報の収集等は一切ありません
	ymc@ansin-anzen.jp ← 直接入力の場合 必ず半角英数字 入力

① 右上記のQRコードでアプリがインストールできない場合 【iPhone版】 … 「App Store」 【Android版】 … 「Playストア」 から「あんしんメール」を検索ください	②  あんしんメール TECHNO MIX 新規登録	③  グループ追加	④  あんしんメール TECHNO MIX 登録用メールアドレスはご自身のメールアドレスではありません。 グループに登録	⑤  グループ追加 ■登録者名（本人氏名）※必須 ■登録者所属 ※必須 ○保護者 ○教職員 登録
--	---	--	---	--



メールアドレスでの登録

- ① 下記の登録用メールアドレス（QRコードまたは直接入力）へ空メールを送信

QRコード	「山の下中連絡メール」登録用メールアドレス ※ スマートフォンで空メールを送信する際は、 <u>件名に任意の一字（「あ」等）を入れて送信して下さい</u>
	ymc@ansin-anzen.jp ← 直接入力の場合 必ず半角英数字 入力

- ② 返信メール本文に記載のURLをクリック
- ③ 「本登録画面へ」をクリック
- ④ 表示された登録画面の項目を入力
- ⑤ 「入力内容確認」をクリック
- ⑥ 登録内容を確認し、「登録」をクリック
- ⑦ 「登録完了」画面が表示されると登録完了

<<②登録フォーム>>
 …からの緊急連絡・お知らせ事項・不審者情報などを配信いたします。仮会員登録が完了しました。下記のURLを開き登録画面へお進みください。
 http://

<<④登録画面表示>>
 *は必須項目です。
 登録メールアドレス
 xxx@ocom.nc.jp
 ■登録者名 *

【ドメイン指定受信設定】



【ご注意】空メールを送っても返信が来ない場合
 ドメイン（anzen.jp）指定受信の設定をお願いします
 ※メールアドレス指定ではありません
 ※設定ができない場合、この用紙をお持ちになり各携帯電話ショップにて設定をお願いして下さい

● 株式会社テクノミックス(<http://tmix.co.jp/>) ●
 登録方法のお問い合わせは、
 ①学校名 ②お名前 ③電話番号
 ④お問い合わせ内容 をご記入の上、
 株式会社テクノミックス qa@tmix.co.jp まで
 メールにてお問い合わせください。

「山の下中連絡メール」協賛事業所

地域に密着して活動を行っている事業所様で、CSR（地域貢献）に、ご賛同・ご協力いただける事業所様を1校につき4社募集（1業種1社限定）しております。

募集中